

EZCast（无线多媒体分享器）快速使用指南

EZCast 是一款多屏互动神器，可以将手机、平板、手提电脑等移动设备无线投屏到电视上。我馆各个研讨室现均已配备了该分享器。

电视左下方有开机按钮，开机后会默认显示 EZCast 的欢迎界面。**【如果没有出现 EZCast 的欢迎界面，请找八楼服务台的老师解决】**

现在图书馆已更新了所有分享设备，除了满足同屏分享功能外，还能满足上网需求。

使用方法如下：

1、连接分享器。

读者的移动设备根据 EZCast 的欢迎界面上的 WIFI 名称和密码与分享器进行连接，WIFI 名称形如 EZCast-XXXXXXXX。

2、下载 EZCast 软件。

苹果、安卓手机用户扫码下载：



Windows 前往 http://lib.gdufe.edu.cn/sites/default/files/files/EZCast_Win_7.zip 下载，
Mac OS 前往 http://lib.gdufe.edu.cn/sites/default/files/files/EZCast_MacOS.zip 下载。

3、苹果手机同屏操作。

IOS 不需要打开 EZCast 软件来辅助同屏，按图中三步走，即可实现同屏分享。Step 1: 确保手机 WiFi 连接上分享器；Step 2: 上拉菜单点击 AirPlay 镜像；Step 3: 连接对应 EZCast。



4、 安卓手机同屏操作。

打开 EZCast 软件， 安卓手机按图中六步走， 即可实现同屏分享。

Step 1: 确保手机 WiFi 连接上分享器；

Step 2: 软件初始界面点击上方有红点的下拉按钮；

Step 3: 在下拉窗口中选择连接当前研讨室的 EZCast 分享器；

Step 4: 确保下拉按钮上方的红点变为绿点， 然后点击软件初始界面左上方的“更多”标志；

Step 5: 点击“镜像关”；

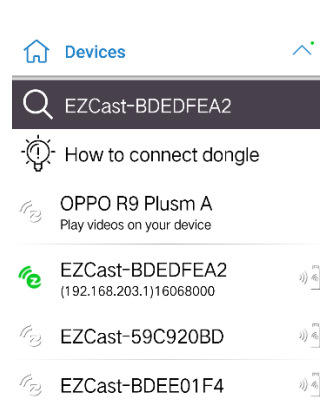
Step 6: 若有弹窗提醒请点击“立即开始”。



Step 1



Step 2



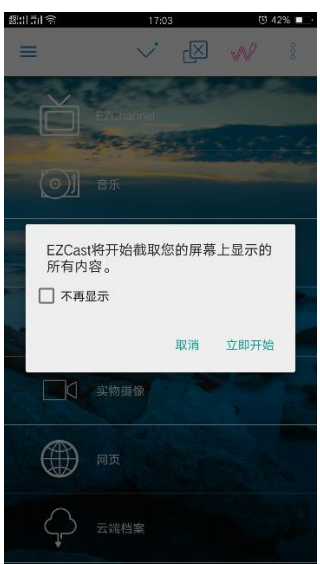
Step 3



Step 4



Step 5



Step 6

5、Windows\Mac OS 系统同屏操作。

打开 EZCast 软件，手提电脑按如下五步走，即可实现同屏分享。

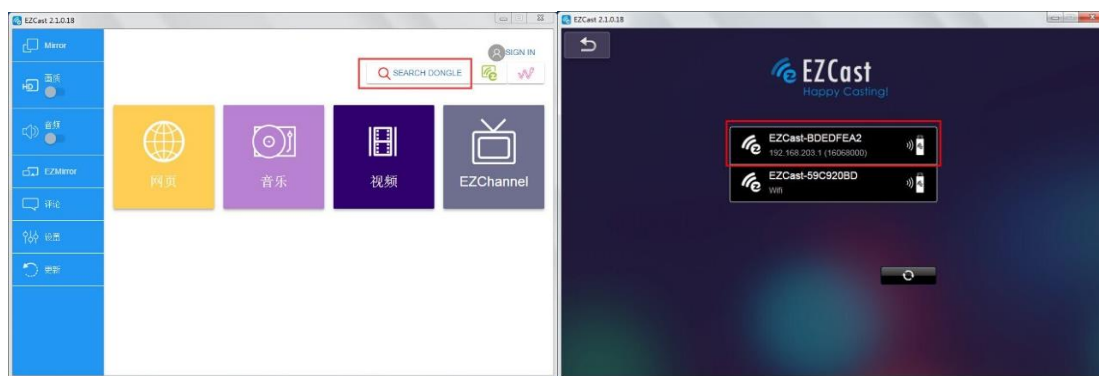
Step 1: 确保电脑 WiFi 连接上分享器；

Step 2: 软件初始界面点击右上方“SEARCH DONGLE”；

Step 3: 在弹出的界面中选择连接当前研讨室的 EZCast 分享器；

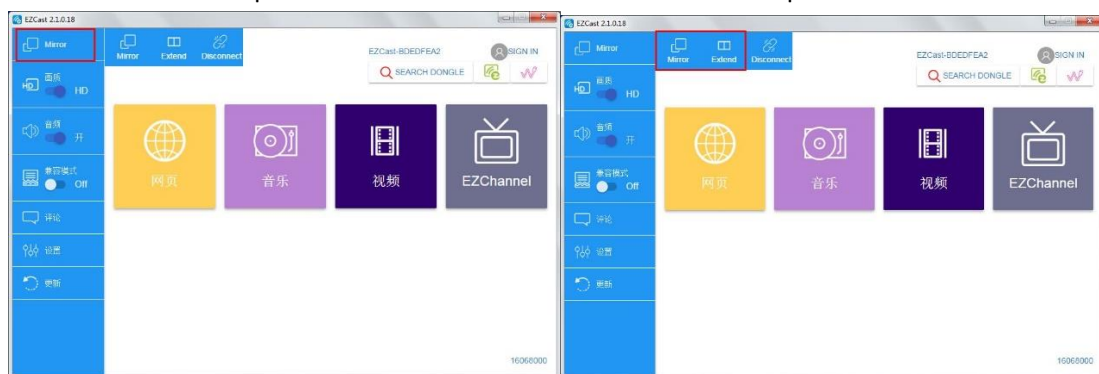
Step 4: 在软件初始界面点击左上方的“Mirror”；

Step 5: 在弹出的界面中选择“Mirror”或“Extend”即可实现同屏。



Step 2

Step 3



Step 4

Step 5

研讨室注意事项

- 1、图书馆为安静场所，开展研讨活动时请勿大声喧哗。如被其他同学投诉为大声喧哗，将被扣除 300 积分！
- 2、请在预约时间生效起 20 分钟内进行刷卡签到，否则将被视为违规，扣除 300 积分。刷卡人数要求：小型研讨室 3 人，中型研讨室 4 人，大型研讨室 5 人，特大型研讨室 8 人。
- 3、离开时请务必摆好桌椅、关灯（请勿拉电闸）、关窗，带走垃圾，否则将被暂停申请研讨室资格。
- 4、请妥善保管个人物品，若有遗失，读者自负其责。
- 5、图书馆备有平板和电脑，特大型研讨室备有激光笔，如有需要请到 8 楼服务台借用，活动结束后归还。
- 6、禁止在平板和电脑上安装游戏等与学习无关的软件，严禁读者自设用户名和密码，修改系统禁令。

惩罚机制

对违反本管理规则的行为进行扣分，当读者积分为 0 时，系统将进行惩罚，30 天内无法预约研讨室。扣分具体行为包括但不限于如下情况：

违规行为	扣积分
大声喧哗	300
使用人数不达标（即刷卡签到人数不足）	300
预约不来	100
损坏设备	300
室内吸烟	300
留下垃圾、拉电闸、不关窗	100
借阅平板、电脑未按时归还	100
其他违反规则的情况	视情况而定

奖励措施

本馆鼓励读者利用研讨室进行创新、创造性的学习，鼓励读者将研讨的精彩瞬间和学习成果进行分享。读者若能提供一份《广州校区图书馆研讨室使用简报》（内含使用感受、活动概况、现场图片等信息），并发送至 gdufe_yts@163.com，将获得 300 积分的奖励。奖励积分用于抵扣因研讨室违规被扣的积分。